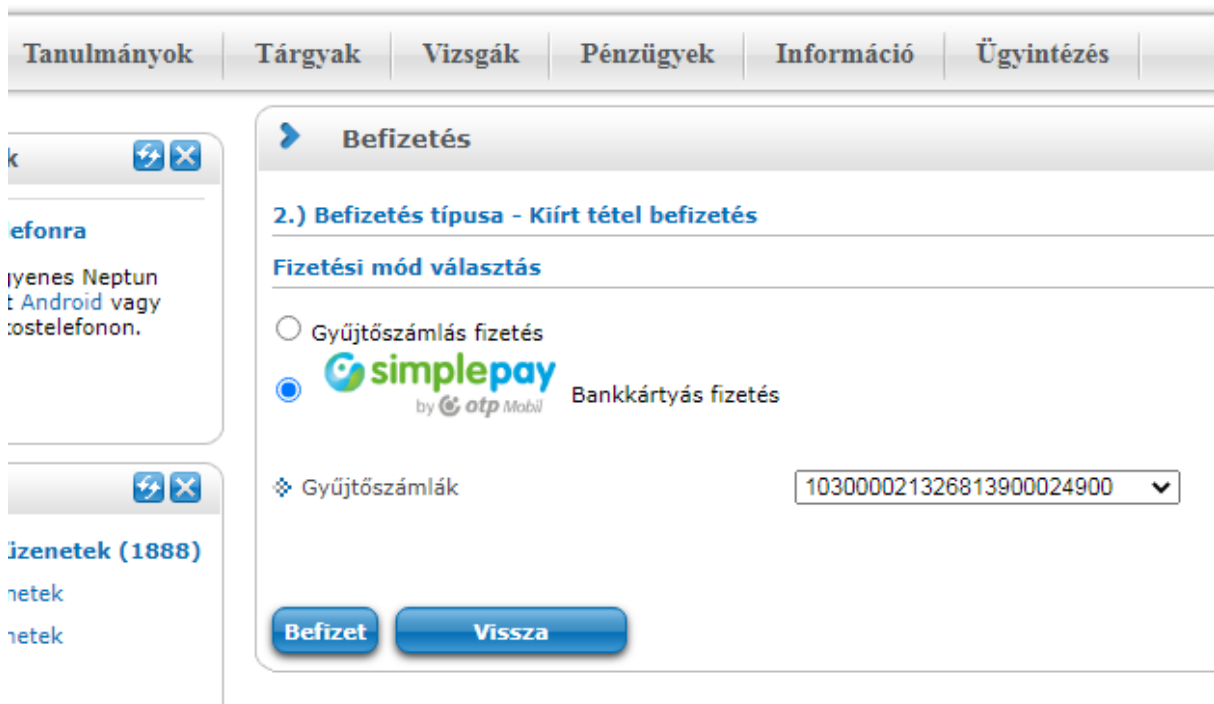


Kiírt tétel teljesítésének menete a Neptunban SimplePay bankkártyás fizetési móddal

Előfeltételek: A Neptunban legyen rögzítve a hallgató **állandó lakcíme** és **alapértelmezett email címe**.

Eljárás menete:

- A hallgató belép a **Neptun** rendszerbe: <https://neptun.uni-obuda.hu/hallgato/login.aspx>
- A **Pénzügyek/Befizetés** menüpontban kiválasztja a befizetni kívánt tételt vagy tételeket (lehetőség van egyszerre több tételt is kijelölni), majd a „Befizet” gombra kattint.
- A megjelenő befizetési módok közül kiválasztja a **SimplePay Bankkártyás fizetést**, és a „Befizet” gombra kattint.



The screenshot shows the Neptun web interface. At the top, there is a navigation bar with tabs: Tanulmányok, Tárgyak, Vizsgák, Pénzügyek, Információ, and Ügyintézés. Below this, the main content area is titled 'Befizetés'. Underneath, it says '2.) Befizetés típusa - Kiírt tétel befizetés'. The section 'Fizetési mód választás' (Payment method selection) is active, showing two options: 'Gyűjtőszámlás fizetés' (Collect account payment) and 'simplepay by OTP Mobil Bankkártyás fizetés' (SimplePay by OTP Mobile Bank card payment). The SimplePay option is selected with a blue radio button. Below this, there is a dropdown menu for 'Gyűjtőszámlák' (Collect accounts) with the value '103000021326813900024900' selected. At the bottom of the form, there are two buttons: 'Befizet' (Pay) and 'Vissza' (Back). On the left side of the interface, there are several notification boxes, including one for 'Hírek' (News) and another for 'Üzenetek (1888)' (Messages).

- Ezután megjelenik egy **Adattovábbítási nyilatkozat**, amelynek elfogadása esetén átirányít a web a SimplePay oldalára. A felugró ablak tájékoztatást ad a SimplePay részére átadott adatok köréről (átadásra kerülő adatok: hallgató neve, email címe és állandó lakcíme), valamint tartalmaz egy linket, amelyen megtekinthető a SimplePay Adatkezelési tájékoztatója (<https://simplepay.hu/vasarlo-aff>).

A hallgató csak akkor tud bankkártyával fizetni, ha ezt a nyilatkozatot elfogadja.

Kérdés

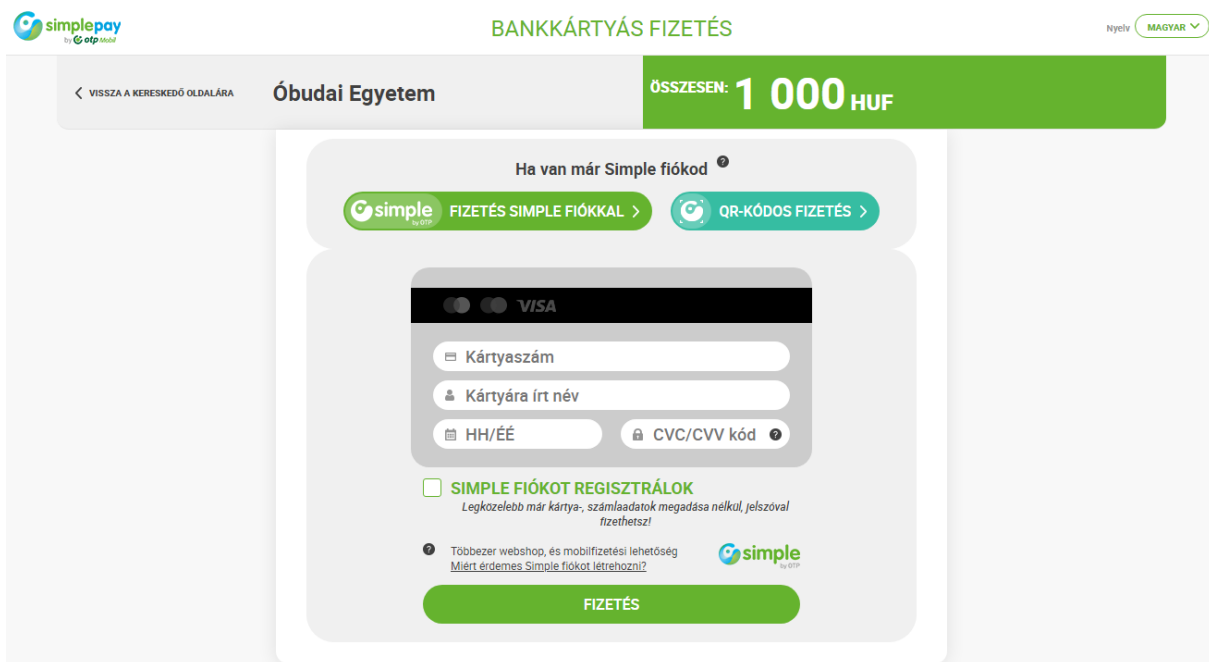
Tudomásul veszem, hogy a(z) Óbudai Egyetem (1034 Budapest Bécsi út 96/b) adatkezelő által a(z) felhasználói adatbázisában tárolt alábbi személyes adataim átadásra kerülnek az OTP Mobil Kft. (1093 Budapest, Közraktár u. 30-32.), mint adatfeldolgozó részére. Az adatkezelő által továbbított adatok köre az alábbi: vezetéknev, utónév, e-mail cím.

?

Az adatfeldolgozó által végzett adatfeldolgozási tevékenység jellege és célja a SimplePay Adatkezelési tájékoztatóban, az alábbi linken tekinthető meg:
simplepay.hu/vasarlo-aff.

Adattovábbítási nyilatkozat elfogadása Vissza

- Az Adattovábbítási nyilatkozat elfogadását követően a hallgató átirányításra kerül a SimplePay fizető felületére. Itt lehetősége van közvetlenül megadnia a bankkártya adatait, vagy bejelentkezni, és a korábban mentett kártya adatait használni a befizetéshez.



simplepay by otp mobil BANKKÁRTYÁS FIZETÉS Nyelv: MAGYAR

< VISSZA A KERESKEDŐ OLDALÁRA Óbudai Egyetem ÖSSZESEN: 1 000 HUF

Ha van már Simple fiókod

simple FIZETÉS SIMPLE FIÓKKAL > QR-KÓDOS FIZETÉS >

VISA

Kártyaszám
Kártyára írt név
HH/ÉÉ CVC/CVV kód

SIMPLE FIÓKOT REGISZTRÁLOK
Legközelebb már kártya-, számlaadatok megadása nélkül, jelszóval fizethetsz!

Több ezer webshop, és mobilfizetési lehetőség
Miért érdemes Simple fiókot létrehozni?


FIZETÉS


- A kártyaadatok megadása, a fizetés kezdeményezése után a felület visszajelez, hogy sikeres volt-e az adatok átfutása, a művelet elindítása. (A megadott bankkártya adatainak ellenőrzése néhány percet igénybe vehet.)

Siker 2022.09.07. 13:59:32

✓ A tranzakció folyamatban van. A tranzakció státuszának frissítéséhez kattintson a Listázás gombra.

Vissza

Figyelmeztetés 2022.09.07. 14:39:42 

 **Sikertelen fizetés!**
Kérjük, ellenőrizze a tranzakció során megadott adatok helyességét.
Amennyiben minden adatot helyesen adott meg, a visszautasítás okának kivizsgálása kapcsán kérjük, szíveskedjen kapcsolatba lépni kártyakibocsátó bankjával.
A tranzakcióval kapcsolatos bármilyen kérdésre a SimplePay ügyfélszolgálat tud választ adni a következő azonosító alapján :

Vissza

- **Sikeres fizetés esetén** a tétel státusza „Teljesített”-re vált Neptunban a Pénzügyek/Befizetés menüpontban.
- **Sikertelen fizetés esetén**, vagy ha a hallgató a befizetés végrehajtása előtt bezárja a böngészőt, vagy megszakad az internetkapcsolat, a tétel „Feldolgozás alatt” státuszba kerül. Ebben az állapotban a tétellel nem lehet újbóli befizetést kezdeményezni. Az adatok rövid átfutási idő alatt (általában pár perc) frissülnek, és ha a tétel státusza visszavált „Aktív”-ra, a befizetést újra meg lehet próbálni.
- A befizetés elindítását követően a hallgató kis időn belül kap egy emailt a **Neptunban megadott alapértelmezett email címére**, amely tartalmazza a befizetéshez kapcsolódó **SimplePay azonosító kódot**. Amennyiben esetleg probléma merül fel a befizetéssel, akkor a SimplePay felületén a kapott emailben szereplő azonosító („külső hivatkozási szám”) segítségével lehet utána nézni a tranzakciónak.

Budapest, 2022. szeptember

Neptun Iroda
Óbudai Egyetem